



FABRICAS Y DISEPNSADORES DE HIELO

OBTENGA GRANDES GANANCIAS!



- ✓ Ahorros de más de un 80%
- ✓ Fácil operación
- ✓ Mayor higiene
- ✓ Hielo disponible todo el día

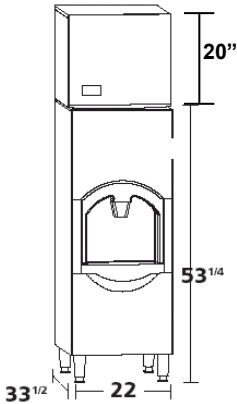
LA MEJOR OPCION

TORREY ofrece una gran cantidad de refacciones y accesorios para satisfacer las necesidades de sus clientes además este producto está garantizado y cumple con los estándares de calidad internacional

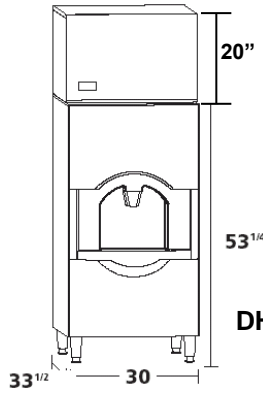
www.fabricasdehielotorrey.com

MHC-235/517

MHC-230/506, MHC-280/625, MHC-320/706



DHC-55



DHC-80

DIMENSIONES DEL CUBO



Tamaño del cubo
2.2 x 2.2 x 2.2 cm
7/8" x 7/8" x 7/8"
Peso por hielo: 10.6 gr.

| MODELO | MHC-235/517 | MHC-230/506 | MHC-280/625 | MHC-320/706 |
|-------------------------------------|--------------------------------------|--------------------------------------|--------------------------------------|--------------------------------------|
| Producción en 24 horas * | 235 Kg./517 lb. | 230 Kg./506 lb. | 280 Kg./625 lb. | 320 Kg./706 lb. |
| Producción en 24 horas ** | 168 Kg./370 lb. | 167 Kg./368 lb. | 208 Kg./458 lb. | 209 Kg./459 lb. |
| Dimensiones (frente x fondo x alto) | 56x61x58 cm 22"x24"x23" | 76x61x58 cm 30"x24"x23" | 76x61x58 cm 30"x24"x23" | 76x61x58 cm 30"x24"x23" |
| Unidad Condensadora | Aire | Aire | Aire | Aire |
| Voltaje / Ciclos | 115 volts / 60 Hz | 115 volts / 60 Hz | 115 volts / 60 Hz | 220 volts / 60 Hz |
| Consumo de energía (Kwh) | 0.13 | 0.13 | 0.13 | 0.12 |
| Consumo de agua (lts. /kg) | 2.30 | 2.43 | 2.37 | 2.19 |
| Compresor | 7,753 BTU/Hr | 7,853 BTU/Hr | 9,835 BTU/Hr | 9,523 BTU/Hr |
| Refrigerante | R-404 a | R-404 a | R-404 a | R-404 a |
| Dispensador de hielo sugerido | DHC-55 | DHC-80 | DHC-80 | DHC-80 |
| Capacidad de almacenaje | 55 kg/120 lb | 80 kg/176 lb | 80 kg/176 lb | 80 kg/176 lb |
| Voltaje del dispensador de hielo | 110 volts | 110 volts | 110 volts | 110 volts |
| Dimensiones (frente x fondo x alto) | 56x85x135 cm, 22"x33 1/2"x53 1/4" | 76x85x135 cm, 30"x30 1/2"x53 1/4" | 76x85x135 cm, 30"x30 1/2"x53 1/4" | 76x85x135 cm, 30"x30 1/2"x53 1/4" |

* Condición ideal: Temperatura del agua: 10°C/50°F, Temperatura del aire: 21°C/70°F

**Condición extrema: Temperatura del agua: 21°C/70°F, Temperatura del aire: 32°C/90°F



MINIMO Y SENCILLO MANTENIMIENTO

Sistema de distribución de agua con espreas amplias que minimizan la acumulación de sarro facilitando su mantenimiento prolongando los periodos de limpieza.



SISTEMA DE AUTOLAVADO

Que hace muy sencilla la limpieza del equipo.



TOTALMENTE AUTOMATICA

Producción continua las 24 horas del día para una constante disponibilidad del hielo.



MINIMA PRESION DE AGUA PARA SU OPERACION

Requiere únicamente de 20 lb/pulg2 de presión de agua para su funcionamiento

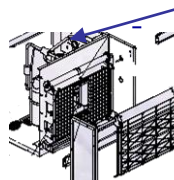


ACABADO EXTERIOR DE ACERO INOXIDABLE

Para una mayor resistencia a la corrosión y mayor higiene interior.

SISTEMA ANTIMICROBIAL AGION

Los elementos que están expuestos con la humedad cuentan con una protección antimicrobial que reduce el crecimiento de moho y microorganismos.



SISTEMA EXPULSOR DE HIELO

Las fábricas de hielo TORREY cuentan con un sistema expulsor del hielo (asistente de cosecha), el cual permite agilizar la producción obteniéndose un hielo más seco y durable.